



Wie nutze ich die Internet-Seite www.sozialpolitik.com?

Herzlich willkommen auf der Internet-Seite www.sozialpolitik.com.

Hier finden Sie Erklärungen zur sozialen Sicherung in Deutschland. Wir zeigen Ihnen die Navigation dieser Internet-Seite.

Das heißt, wir erklären Ihnen, wie die Internet-Seite aufgebaut ist.

Die Navigation hilft, sich auf der Internet-Seite zurecht zu finden.

Wir erklären Ihnen auch, unter welchem Menü-Punkt Sie was finden.

Menü-Punkte auf einer Internet-Seite sind wie Überschriften in einem Buch.

Wenn man sie anklickt, kann man die Erklärungen lesen, die zu der Überschrift gehören.



Inhalts-Übersicht

Hinweise für blinde und sehbehinderte Menschen	Seite 2
Navigation auf der Internet-Seite	Seite 3
Menü-Punkte ganz oben: Kopf-Navigation	Seite 3
Menü-Punkte in der Mitte: Haupt-Navigation	Seite 4
Menü-Punkte ganz unten: Fuß-Navigation	Seite 8
Impressum	Seite 9

Hinweise für blinde und sehbehinderte Menschen

Unsere Internet-Seiten sind so gemacht, dass sie von einem Computer vorgelesen werden können. Dafür braucht man auf dem Computer eine Sprach-Ausgabe. Außerdem kann man die Schrift auf dem Computer vergrößern.

Schriftgröße ändern:

Wenn Ihnen die Schrift zu klein ist,

- drücken Sie die Taste **Strg** (das bedeutet Steuerung) und
- drücken Sie gleichzeitig so oft auf die Taste mit dem **+** (plus),
- bis die Schrift so groß ist, wie Sie das haben wollen.



Wenn Sie die Schrift wieder kleiner machen wollen,

- drücken Sie die Taste **Strg** und
- drücken Sie gleichzeitig so oft die Taste mit dem **-** (minus),
- bis die Schrift so klein ist, wie Sie das haben wollen.




Ohne Computer-Maus arbeiten:

Sie können die Internet-Seite auch ohne Computer-Maus nur mit den Tasten bedienen.


Wenn Sie von einer Stelle zu anderen wechseln wollen, drücken Sie die **Tabulator-Taste** mit den beiden Pfeilen ganz links auf der Tastatur,

- damit springen Sie immer eine Stelle weiter.



Wenn Sie etwas auswählen möchten und dort weiterlesen wollen, drücken Sie die **Enter-Taste**.

Das ist die lange Taste rechts auf der Tastatur.




Wenn Sie sich auf der Seite rauf oder runter bewegen wollen, drücken Sie die **Pfeil-Taste** nach **oben** oder **unten**.



Navigation auf der Internet-Seite

Hier zeigen wir Ihnen, wie Sie sich auf der Internet-Seite zurecht finden können.

Menü-Punkte ganz oben: Kopf-Navigation



Inhalt:


Ganz oben auf der Internet-Seite finden Sie einen blau-grünen Balken. Wenn Sie links auf den Menü-Punkt **Inhalt** klicken, wird Ihnen ein Inhalts-Verzeichnis mit allen Menü-Punkten als Liste angezeigt.

Leichte Sprache:

Wenn Sie auf den mittleren Menü-Punkt **Leichte Sprache** klicken, finden Sie Angebote in Leichter Sprache.

Hier gibt es Erklärungen

- über das Projekt Sozial-Politik,
- was alles dazu gehört,
- und Materialien für den Schul-Unterricht, zum Beispiel das Arbeitsheft **Grund-Wissen Sozial-Versicherung** in Leichter Sprache.

Es gibt dort auch immer wieder neue Angebote in Leichter Sprache. Sie erkennen sie am Logo .

Gebärden-Sprache:

Wenn Sie ganz rechts auf den Menü-Punkt **Gebärden-Sprache** klicken, finden Sie Filme in Gebärden-Sprache.

Das ist eine Zeichen-Sprache, mit der sich Menschen verständigen, die nicht gut oder gar nicht hören können.

Suche:

Unter dem blau-grünen Balken ist das Eingabe-Feld für die **Suche**.

Hier können Sie ein Wort als Such-Wort eingeben.

Klicken Sie rechts daneben auf die Lupe oder drücken Sie die Enter-Taste.

Dann bekommen Sie eine Liste von Seiten, in denen das Such-Wort steht.

Sie können die Seite anklicken, die Sie als nächstes lesen wollen.

Logo Sozial-Politik:

Links unter dem blau-grünen Balken steht das Wort **Sozial-Politik**.

Das ist das Logo.

Wenn Sie darauf klicken,

kommen Sie von jeder Seite wieder zurück auf die Anfangs-Seite.

Menü-Punkte in der Mitte: Haupt-Navigation



Unter dem Logo Sozial-Politik finden Sie mehrere gelbe Felder.

Das ist die Haupt-Navigation:

- **Start**
- **Wissen**
- **Materialien**
- **Interaktiv**
- **Lexikon**
- **Zeitleiste**

Start:

Wenn Sie auf Start klicken,

kommen Sie zur Anfangs-Seite www.sozialpolitik.com zurück.

Und so ist die Anfangs-Seite aufgebaut:

Unter der Haupt-Navigation erscheinen wechselnde Bilder und Texte.

Sie weisen auf neue Materialien hin,

zum Beispiel auf Arbeitsblätter für den Schul-Unterricht.

Wenn Sie die Bilder oder die Links **mehr lesen** anklicken,

kommen Sie direkt zu den Materialien.

In den bunten Kästen unter den Bildern werden weitere Materialien vorgestellt.

Dort können Sie die Links am Ende der Texte anklicken.

Wissen:



Start	Wissen	Materialien	Interaktiv	Lexikon	Zeitleiste
POLITIK	BERUFSWELT	INKLUSION	SICHERHEIT	GESCHICHTE	
→ Soziale Sicherung	→ Berufsorientierung	→ Gesellschaft für alle 1	→ Unfallversicherung	→ Globalisierung	
→ Soziale Gerechtigkeit	→ Berufswahl	→ Gesellschaft für alle 2	→ Krankenversicherung	→ Reformen Zukunft	
→ Sozialversicherung	→ Berufseinstieg		→ Rentenversicherung 1	→ Wiedervereinigung	
→ Armut und Reichtum	→ Arbeitsrecht 1		→ Rentenversicherung 2	→ Grenzen Sozialstaat	
→ Europa	→ Arbeitsrecht 2		→ Arbeitslosenversicherung	→ BRD: Wirtschaftswunder	
			→ Pflegeversicherung	→ DDR: Sozialpolitik	
			→ Sozialpolitik im Wandel	→ Besatzungszeit	
				→ Nationalsozialismus	
				→ Weimarer Republik	
				→ Kaiser Wilhelm II.	
				→ Reichsgründung	
				→ Arbeiterbewegung	
				→ Industrielle Revolution	
				→ Reformen und Rebellen	
				→ Frauen heute	
				→ Frauenbewegung	
				→ Kinderarbeit	
				→ Wohlfahrtspflege	
				→ Zu- und Auswanderung	

Zu dem nächsten Menü-Punkt Wissen gibt es mehrere Unter-Menüs. Wenn Sie mit der Computer-Maus darauf zeigen, öffnet sich darunter ein Kasten mit weiteren Menü-Punkten. Sie führen zu folgenden Themen-Seiten:

- **Politik:**

Hier gibt es Erklärungen zum Sozial-Staat Deutschland.

- **Berufs-Welt:**

Hier stehen Erklärungen und Tipps für Berufs-Anfänger.

- **Inklusion:**

Hier geht es um die Rechte von Menschen mit Behinderungen.

- **Sicherheit:**

Hier werden die einzelnen Sozial-Versicherungen erklärt.

- **Geschichte:**

Hier erfahren Sie, wie sich der Sozial-Staat verändert hat.

Materialien:

> Start > Materialien

Materialien

Materialdatenbank

Diese Datenbank enthält Unterrichtsmaterialien der Stiftung Jugend und Bildung und des Bundesministeriums für Arbeit und Soziales rund um das Thema Sozialpolitik. Die Materialien sind nach Zielgruppen, Themen und Medien sortiert. Bitte geben Sie ein Suchwort ein und grenzen Sie die Suche mit den aufklappbaren Suchkriterien weiter ein. Die Suchkriterien können einzeln oder kombiniert angeklickt werden.

Hinweis: PDF-Dateien ab Ausgabe 2012/2013 sind barrierefrei gestaltet. Mit den aktuellen Versionen von Firefox und Chrome werden sie standardmäßig im integrierten PDF-Viewer angezeigt, was zu Fehlfunktionen führen kann. Für eine korrekte Darstellung bitte die gewünschte Datei mit der rechten Maustaste und „Ziel speichern unter“ herunterladen und im [Adobe Reader](#) öffnen.

Suche...

[Suchkriterien einblenden](#)

Foto: Ingram Publishing

Unter dem Menü-Punkt **Materialien** finden Sie eine Sammlung von Materialien für den Schul-Unterricht. Hier können Sie ein Wort als Such-Wort eingeben.

Die Materialien sind geordnet nach

- **Zielgruppen,**
- **Themen,**
- **Medien,**
- **Datum (Reihenfolge).**

Das sind die Such-Kriterien.

Unter dem Link **Such-Kriterien einblenden** öffnet sich ein Kasten.

Dort können Sie die Such-Kriterien auswählen und die kleinen Kästchen daneben anklicken.

Klicken sie den Link **Suchen** an oder drücken Sie die Enter-Taste.

Dann bekommen Sie eine Liste von Seiten. Sie enthalten das Such-Wort und passen zu den Such-Kriterien.


Suche...

Nach Suchkriterien filtern:

Zielgruppen	Themen	Medien	Reihenfolge
<input type="checkbox"/> Sekundarstufe I	<input type="checkbox"/> Politik	<input type="checkbox"/> Artikel (HTML)	<input type="radio"/> Chronologisch
<input type="checkbox"/> Sekundarstufe II	<input type="checkbox"/> Berufswelt	<input type="checkbox"/> Dokument (PDF)	<input type="radio"/> Aktuell
<input type="checkbox"/> Berufseinsteiger	<input type="checkbox"/> Inklusion	<input type="checkbox"/> Grafik (JPG)	
<input type="checkbox"/> Lehrer	<input type="checkbox"/> Sicherheit	<input type="checkbox"/> Video/Audio (MPG)	
<input type="checkbox"/> Leichte Sprache	<input type="checkbox"/> Geschichte	<input type="checkbox"/> externes Material	
<input type="checkbox"/> Gebärdensprache		(externer Link)	


[Suchkriterien ausblenden](#)

Interaktiv:




> Start > Interaktiv

Interaktiv



Test
Zehn Fragen zur Sozialpolitik
Sozialstaatsgebot, soziale Marktwirtschaft, Solidarprinzip, Altersvorsorge, Umlageverfahren – wer kennt sich aus?
[mehr lesen →](#)



Umfrage
Stress in Schule und Freizeit
Zu viel Stress kann die Gesundheit gefährden. Welcher Stress macht dir am meisten zu schaffen?
[mehr lesen →](#)

Weitere Umfragen


- [Ferienjob oder Praktikum? →](#)
- [Wählen gehen – ja oder nein? →](#)
- [Welches Lebensmodell gefällt dir am besten? →](#)
- [Der Mindestlohn kommt – für alle →](#)

Foto: Fotolia/photo-dave

Foto: Photodisc, Getty Images

Unter dem Menü-Punkt **Interaktiv** finden Sie einen **Test** und eine **Umfrage**. Mit dem Test können Sie Ihr Wissen über die Sozial-Politik prüfen. Bei der Umfrage geht es um eine aktuelle Frage zur Sozial-Politik. Dort können sie eine von mehreren Antworten auswählen und Ihre Stimme abgeben. Das Umfrage-Ergebnis wird sofort angezeigt.


Lexikon:



> Start > Lexikon > A

Lexikon

Berufswelt von A bis Z



Von A wie *Abendschule* bis Z wie *Zweiter Bildungsweg* – hier werden in alphabetischer Reihenfolge die wichtigsten Begriffe rund um die Themen Ausbildung, Berufswelt, Jobsuche und soziale Sicherheit erläutert. Wenn ein Anfangsbuchstabe ausgewählt wird, erscheint eine Liste mit den passenden Stichworten.

Die gedruckte Broschüre *Jo B. – Das Job-Lexikon* mit noch mehr Begriffserläuterungen kann kostenlos beim Bundesministerium für Arbeit und Soziales in der Rubrik [Publikationen](#) bestellt werden.

A B C D E F G H I J K L M
N O P Q R S T U V W X Y Z

Zeichnung: Grafischer Bereich des Bundesministeriums für Arbeit und Soziales, Bonn

Unter dem Menü-Punkt **Lexikon** werden wichtige Wörter zur Sozial-Politik und zur Arbeits-Welt erklärt. Die Begriffe sind nach dem Alphabet von A bis Z geordnet.

Wenn Sie einen Buchstaben anklicken,
erhalten Sie eine Liste der Wörter, die mit diesem Buchstaben anfangen.

Erklärungen in Leichter Sprache erkennen Sie am Logo .

Zeitleiste:



> Start > Zeitleiste > 2014

Zeitleiste

Gesetze und Neuerungen



Foto: Shutterstock/Rob Wilson

Die chronologische Übersicht von 2000 bis heute zeigt die gesetzlichen Änderungen und Neuerungen, die zur Modernisierung des Sozialstaates in Deutschland geführt haben und führen sollen.

Die Zeitleiste ist nach Jahren sortiert und wird jedes Jahr erweitert.

[2014](#) [2013](#) [2012](#) [2011](#) [2010](#)
[2009](#) [2008](#) [2007](#) [2006](#) [2005](#)
[2004](#) [2003](#) [2002](#) [2001](#) [2000](#)

Unter dem Menü-Punkt **Zeitleiste** werden wichtige Gesetze und Veränderungen erklärt.

Die Zeitleiste beginnt im Jahr 2000 und wird jedes Jahr erweitert.

Menü-Punkte ganz unten: Fuß-Navigation

IMPRESSUM | **WIR ÜBER UNS** | **KONTAKT** | **BESTELLEN** | **AUSZEICHNUNGEN** | **PARTNER**



Ganz am Ende jeder Seite finden Sie in der Fuß-Navigation mehrere Menü-Punkte.

Wichtig sind hier vor allem die Menü-Punkte **Kontakt** und **Bestellen**.

Unter dem Menü-Punkt Kontakt finden Sie die Post-Adresse der Leute, die das Projekt Sozial-Politik machen.

Sie können direkt eine E-Mail an die Adresse redaktion@sozialpolitik.com schreiben.

Unter dem Menü-Punkt Bestellen können Sie die gedruckten Hefte kostenlos bestellen.

Die Links führen zu einer Bestell-Seite.

Die Hefte sind vor allem für den Schul-Unterricht gemacht.

Deshalb werden gleich mehrere Hefte im Klassen-Satz geschickt.
Ein Klassen-Satz besteht aus 15 bis 30 Heften.
Auf der Bestell-Seite muss die Adresse eingetragen werden.
Die Materialien werden dann per Post direkt an diese Adresse geschickt.

Wenn Sie wissen wollen,
welche Hefte und Materialien zu dem Projekt Sozial-Politik gehören,
lesen Sie unseren Leitfaden **Worum geht es bei „Sozial-Politik“?**

Wir freuen uns, wenn Sie unsere Internet-Seite öfter besuchen und unsere Hefte bestellen.

Impressum

Hier steht, wer diesen Leitfaden gemacht hat:

Herausgeber:

Stiftung Jugend und Bildung in Zusammenarbeit
mit dem Bundesministerium für Arbeit und Soziales

Verlag:

Eduversum GmbH, Wiesbaden

Redaktion:

Frauke Hagemann, Katja Rieger

Übersetzung in Leichte Sprache:

Dr. Sibylle Nagel

Textprüfung:

Schüler der Klasse 7a, Schuljahr 2013/14, Jakob-Wassermann-Schule Fürth
(Bayern), Förderzentrum mit dem Förderschwerpunkt Lernen,
Ansprechpartner: Michael Rogge

Entspricht den Leitlinien von Inclusion Europe

www.inclusion-europe.org

Gestaltung:

FREIsign GmbH, Eppstein